

대한야구소프트볼협회 경기인 등록 절차

[12세·15세·18세 이하부 / 일반부]

각 개인별
스포츠지원포털을
통해 신청

팀→ 시도협회
→KBSA

KBSA
등록서류 검토

등록완료

[등록 절차]

- 1) 스포츠 지원포털을 통해 경기인 등록(선수/지도자) 신청
- 2) 등록 신청공문 및 제출서류 구비하여 각 시·도 협회 제출
- 3) 시·도 협회 서류 검토후 시·도 승인
- 4) 대한야구소프트볼협회 서류 검토 후 최종 승인

* 최종 등록 승인은 서류 검토 후 순차적으로 승인되므로 단순 승인 관련 문의는 지양해 주시기 바랍니다.

[제출서류]

[소속팀]

- 1) 등록 신청 공문 (팀→시·도 야구소프트볼협회)
- 2) 등록신청서 (팀별카드)
- 3) 경기인 등록 체크리스트
- 4) 팀 소개서, 팀마크, 단체사진
- 5) 개인별 사진 파일(18세 이하부에 한함) / 홈페이지 정보 등에 사용 예정

[선수]

- 1) 생활기록부
- 2) 이적동의서 (이적하는 경우)
- 3) 학교폭력처분이력 부존재 서약서

[지도자(감독, 코치)]

- 1) 자격증(경기인등록규정 제22조 1항 참고)
- 2) 결격사유 확인서
- 3) 징계사실유무확인서(스포츠클럽 지도자에 한함)

[선수관리담당자(트레이너 등)]

- 1) 자격증 (경기인등록규정 제21조 4항 참고)
- 2) 결격사유 확인서
- 3) 징계사실유무확인서(스포츠클럽 선수관리담당자에 한함)

대한야구소프트볼협회 경기인 등록 절차

[대학부]

각 개인별
스포츠지원포털을
통해 신청

팀→ 시도협회
→KBSA

KBSA
등록서류 검토

등록완료

[등록 절차]

- 1) 스포츠 지원포털을 통해 경기인 등록(선수/지도자) 신청
- 2) 등록 신청공문 및 제출서류 구비하여 각 시·도 협회 제출
- 3) 시·도 협회 서류 검토후 시·도 승인
- 4) 대한야구소프트볼협회(한국대학야구연맹) 서류 검토 후 최종 승인

* 최종 등록 승인은 서류 검토 후 순차적으로 승인되므로 단순 승인 관련 문의는 지양해 주시기 바랍니다.

[제출서류]

[소속팀]

- 1) 등록 신청 공문 (팀→시·도 야구소프트볼협회)
- 2) 등록신청서 (팀별카드)
- 3) 경기인 등록 체크리스트
- 4) 팀 소개서, 팀마크, 단체사진
- 5) 개인별 사진 파일 / 홈페이지 정보 등에 사용 예정

[선수]

- 1) 재학증명서
- 2) 전역증(군복학의 경우)

[지도자(감독, 코치)]

- 1) 자격증(경기인등록규정 제22조 1항 참고)
- 2) 결격사유 확인서
- 3) 징계사실유무확인서(스포츠클럽 지도자에 한함)

[선수관리담당자(트레이너 등)]

- 1) 자격증 (경기인등록규정 제21조 4항 참고)
- 2) 결격사유 확인서
- 3) 징계사실유무확인서(스포츠클럽 선수관리담당자에 한함)

경기인 등록 매뉴얼(선수)

1. 스포츠지원포털 접속 : <https://g1.sports.or.kr/>

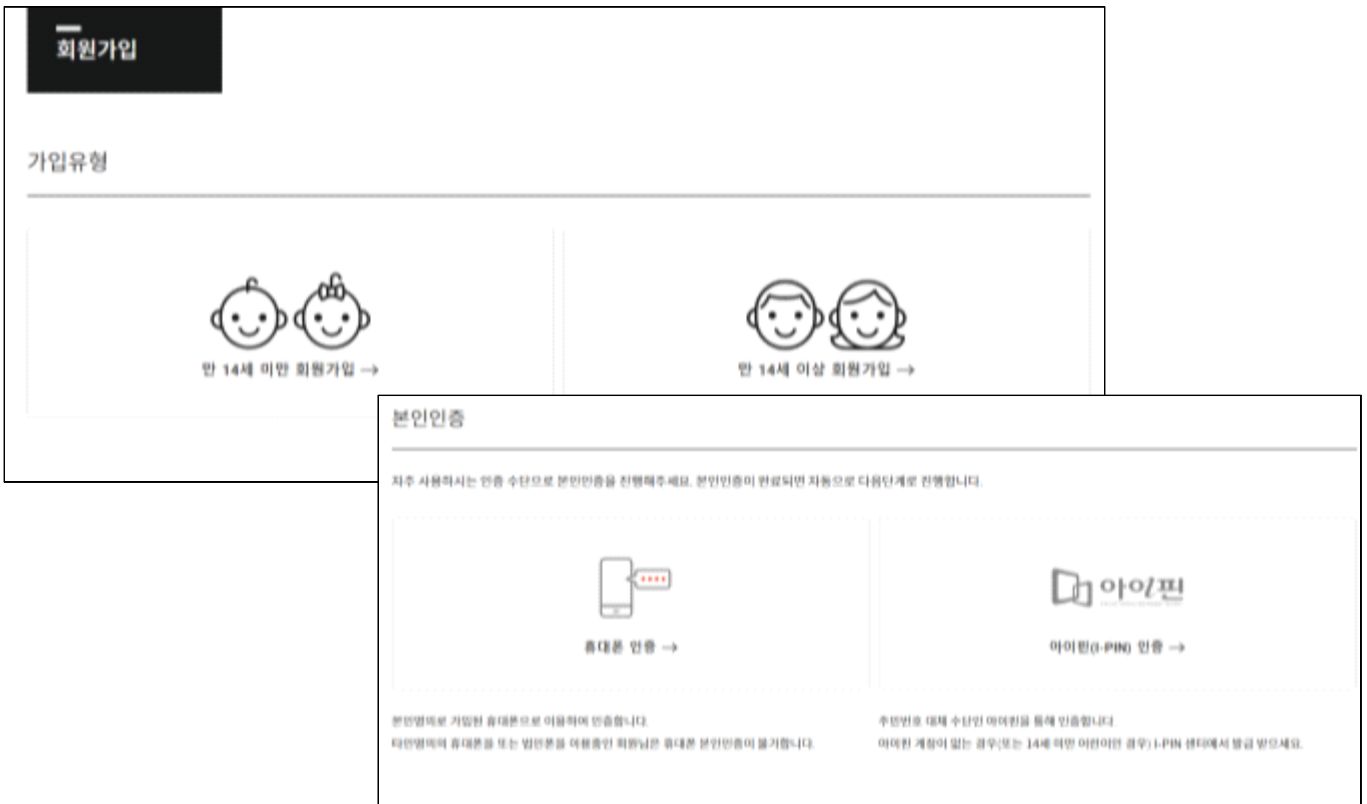


2. 회원가입

등록하고자 하는 선수, 지도자 명의로 회원가입

(핸드폰 인증이 불가능한 경우 아이핀(I-PIN) 발급하여 본인인증)

※ 회원가입(본인인증)이 불가능한 경우 **경기인 수기등록 안내 (주민번호 없는 외국인)**



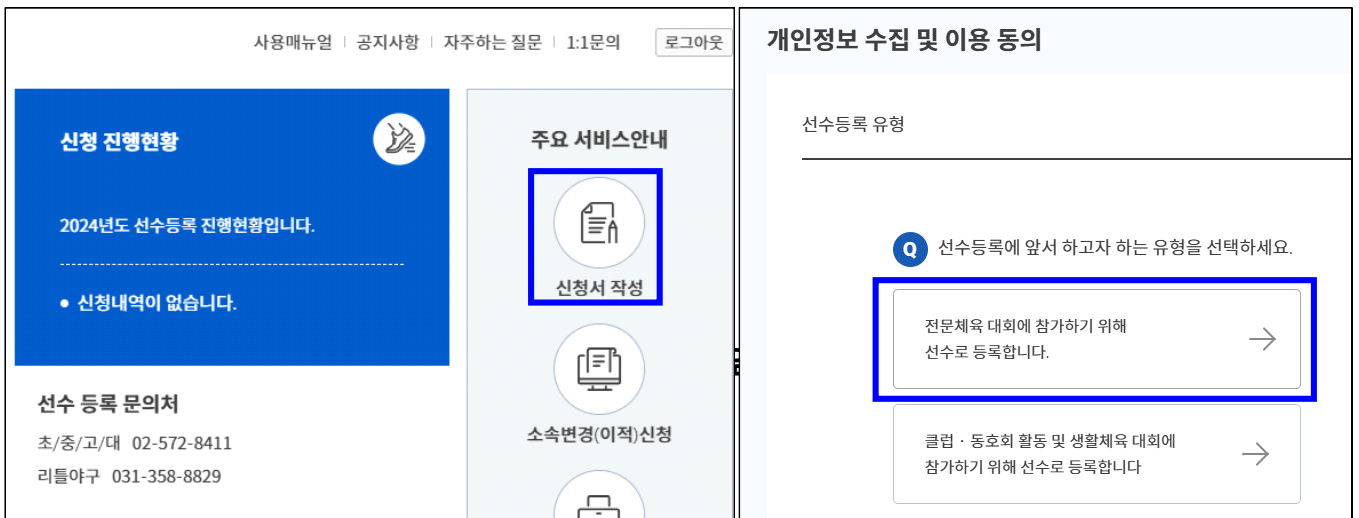
3. 경기인 등록

경기인 등록 메뉴 클릭 - 종목선택(야구소프트볼, 야구) - 야구 경기인 선택 - 선수 (타종목(소프트볼) 선택 시 소속팀 검색 불가능)



4. 신청서 작성

신청서 작성 - 전문체육 대회에 참가하기 위해 선수로 등록합니다. 선택



4-2 사진등록

기본정보 확인	신상정보 입력	소속팀 선택	학력정보 입력
---------	---------	--------	---------

사진등록
 사진을 등록하시기 전에 사진 파일을 준비해주세요.
 업로드한 사진은 유효성 검사를 통해 등록 가능여부를 확인합니다.
 (파일용량 100KB 미만이며 jpg, jpeg, png 형식의 이미지파일)

*본인 사진 등록 필수

- 증명사진 형식의 본인 사진 외(셀카 등) 제출시 미승인
- 파일 형식(jpg, jpeg, png) 및 용량(100KB 미만) 유의

4-3. 신상정보 입력

① 이름 (한글)

생년월일 / 성별

출생지

이름 (한문)

체육인번호

신장/체중

 Cm Kg

이름 (영문 : 성/이름)

학년 (초,중,고 상관없이 현재 학년을 선택)

시력

이메일 *

휴대폰 * 승인진행안내 수신 동의

연락 가능한 일반전화

작성자 자택주소 *

② 투타/배번

포지션

비고

1) 이름(한문/영문), 학년, 주소 등 신상정보 입력

- 영문성명의 경우 성과 이름을 분리하여 입력하고 이름은 공백 없이 입력
- 한글성명도 공백 없이 입력
- 이메일, 휴대폰(자동 입력), 신장/체중(필수 입력)
- 출생지, 연락처, 시력 (선택 입력)

2) 투타/배번, 포지션 필수 입력 [우투좌타/8, 내야수]

- 배번의 경우 등록선수 수 +10까지 입력 가능하며, 0번 ,00번 사용 금지

4-4. 소속팀 선택

The screenshot displays the '소속팀 선택' (Team Selection) page. At the top, there are four tabs: '기본정보 확인', '신상정보 입력', '소속팀 선택' (which is active), and '학력정보 입력'. Below the tabs, there is a form with the following elements:

- A label '소속팀 *' above two input fields and a '소속팀검색' button.
- A '팀 입단일' dropdown menu with '입단일' selected and a calendar icon.
- A '세부종목' dropdown menu with '선택' selected and a downward arrow.

The main content area has a blue header with the '소속팀 선택' title and a '화면번호 250-1 | 화면도움말' button. Below the header, there is a search interface with two dropdown menus: '시도' (Province) and '종별' (Category). The '시도' dropdown is open, showing a list of provinces: 서울, 부산, 대구, 인천, 광주, 대전. The '종별' dropdown is also open, showing a list of categories: 통합부, 12세이하부, 15세이하부, 18세이하부, 대학부, 실업(일반). To the right of these dropdowns is a search input field and a '검색' button. Below the search area, there is a table with three columns: '팀성별', '종별', and '선택'.

1) 소속팀 선택 (시·도, 종별, 팀명 입력하여 검색 후 선택)

ex) 대한초등학교의 경우 대한초로 검색

2) 팀 입단일 입력 (현재 등록하는 소속팀에 최초 입단한 날짜)

3) 세부종목 (단체전 선택)

4-5 신청서 제출

- 1) 학력정보 수정 - 선택사항
- 2) 모든정보 입력 후 신청서 제출 클릭

5. 등록심사

기본정보 확인	신상정보 입력	소속팀 선택	학력정보 입력
---------	---------	--------	----------------

※ 학력정보 수정 후, 임시저장/신청서제출/화면 새로고침 중 한가지를 수행해야 올바르게 조회됩니다.

등록된 학력정보가 없습니다.

학력정보 수정

신청서 제출

신청정보 확인/수정


승인현황	신상정보	소속팀정보	학력정보
-------------	------	-------	------

신청취소

2024년도 선수 등록 진행현황입니다.

- 서울시 야구소프트볼협회 **진행중**
- 대한야구소프트볼협회(야구) **대기**

선수등록 문의처
대한야구소프트볼협회(야구) 02-572-8411



- 스포츠지원포털을 통해 선수등록 신청 완료 후 각 소속팀에서 시·도 협회로 등록서류 발송
- 시·도 협회 1차 승인 후 각 소속단체로 등록 서류 발송
- 각 소속단체 검토 후 최종승인

경기인 등록 매뉴얼(지도자)

1. 스포츠지원포털 접속 : <https://g1.sports.or.kr/>



2. 회원가입

등록하고자 하는 선수, 지도자 명의로 회원가입

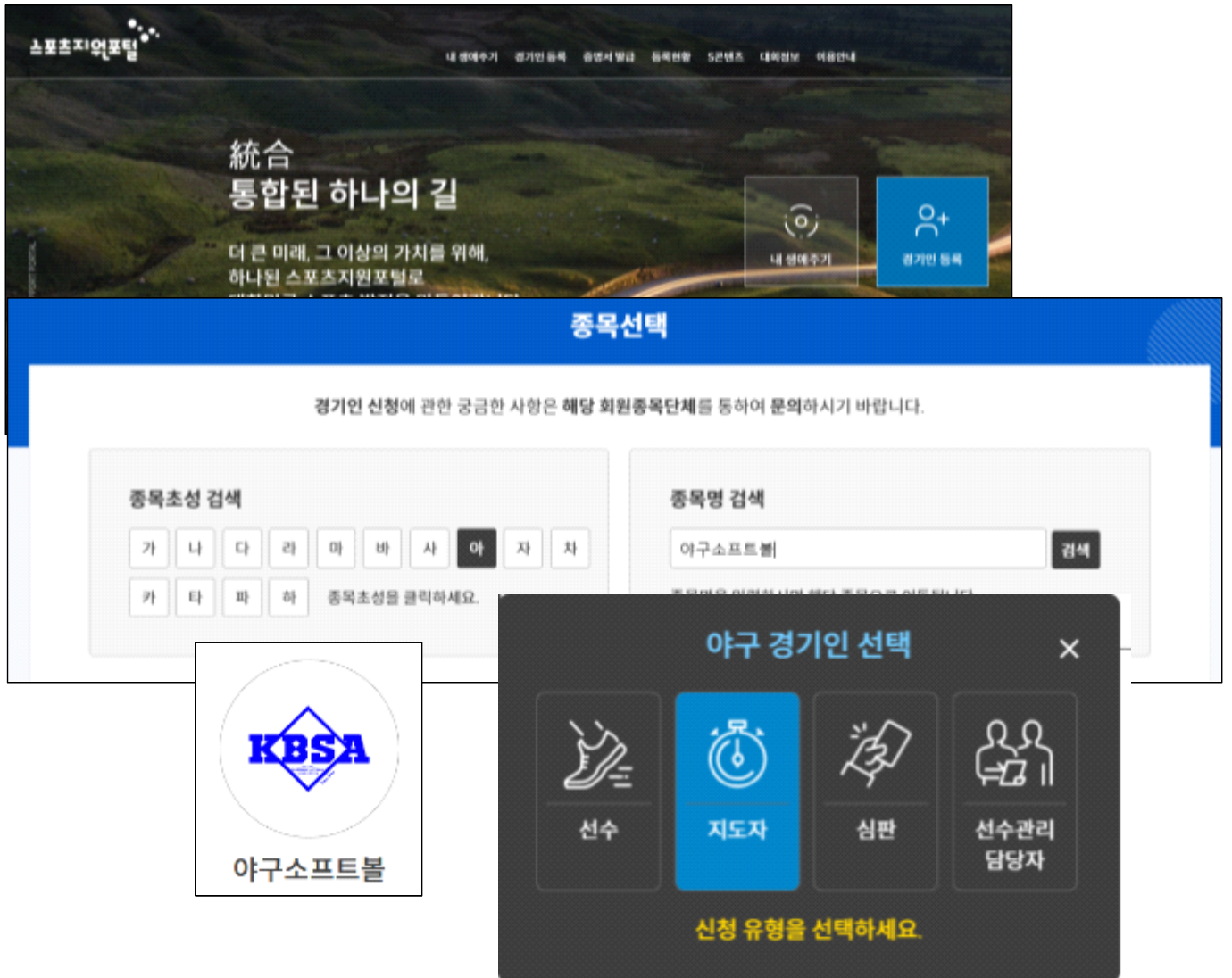
(핸드폰 인증이 불가능한 경우 아이핀(I-PIN) 발급하여 본인인증)

※ 회원가입(본인인증)이 불가능한 경우 [경기인 수기등록 안내](#)



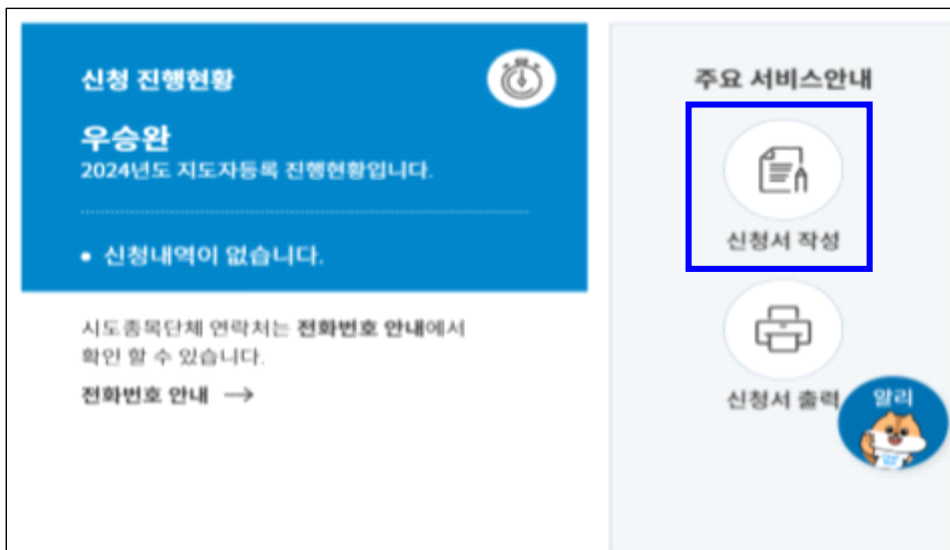
3. 경기인 등록

경기인 등록 메뉴 클릭 - 종목선택(야구소프트볼, 야구) - 야구 경기인 선택 - 지도자



4. 신청서 작성

1) 신청서 작성 클릭



4-1. 스포츠인권교육 및 도핑방지교육 수료

스포츠올리센터 교육홍보영상 (온라인)	미시청 영상 시청하기
도핑방지교육 (온라인)	미수료 (도핑방지교육 시스템 문의처 : ☎ 070-4507-2025) 온라인 도핑방지교육 받기
최종 등록정보	2025년 이전에 승인 완료된 선수정보가 없습니다.

선수등록개요 신청서작성 신청서출력 소속변경(이적)신청 전화번호안내 사용매뉴얼 | 공지사항 | 자주하는 질문 | 1:1문의 [로그아웃](#)

신청서 작성

기본정보 확인	신상정보 입력	소속팀 선택	학력정보 입력
이름 생년월일 성별 체육인번호 스포츠인권교육 (온라인) 수료완료 (2024-02-26 13:22:44) 도핑방지교육 (온라인) 수료완료 (2024.02.26 13:52:23) (도핑방지교육 시스템 문의 : ☎ 02-6735-3321) 최종 등록정보 2024년 이전에 승인 완료된 선수정보가 없습니다.			

현재 위치

- 기본정보 확인
- 신상정보 입력
- 소속팀 선택
- 학력정보 입력

신청취소 **입시저장**

대한야구소프트볼협회(야구)
02-572-8411

시스템장애처리
02-2144-8141


*대한체육회 경기인등록규정

제6조의2(경기인의 교육) ① 경기인은 「국민체육진흥법 시행규칙」 제30조의4에 따라 성폭력 등 폭력 예방교육을 이수해야 한다.
 ② 경기인은 한국도핑방지위원회가 제공하는 도핑방지 교육을 이수해야 한다.
 [본조신설 2022. 1. 24.]

* 스포츠인권교육 및 도핑방지교육 미수료시 지도자등록 불가능

4-3. 신상정보 입력

기본정보 확인	신상정보 입력	소속팀 선택	자격사항 입력	추가정보 입력
---------	----------------	--------	---------	---------

 사진등록
사진을 등록하시기 전에 사진 파일을 준비해주세요!
업로드한 사진은 유효성 검사를 통해 등록 가능여부를 확인합니다.
(파일용량 100KB 미만이며 jpg, jpeg, png 형식의 이미지파일)

파일찾기

이름 (한글)	생년월일 / 성별	체육인번호
<input type="text"/>	<input type="text"/>	<input type="text"/>
이메일 *	휴대폰 * <input type="checkbox"/> 승인진행안내 수신 동의	최종학력 *
<input type="text" value="test@email.com"/>	<input type="text"/>	선택 <input type="button" value="v"/>
작성자 자택주소 *		
<input type="text" value="우편번호"/>	<input type="text" value="우편번호 검색"/>	
<input type="text" value="상세주소 1"/>		
<input type="text" value="상세주소 2"/>		

1) 사진등록

*본인 사진 등록 필수

- 증명사진 형식의 본인 사진 외(셀카 등) 제출시 미승인
- 파일 형식(jpg, jpeg, png) 및 용량(100KB 미만) 유의

2) 신상정보 입력

- 핸드폰, 최종학력, 자택주소 입력 필수

4-4. 소속팀 추가

기본정보 확인	신상정보 입력	소속팀 선택	자격사항 입력	추가정보 입력
---------	---------	---------------	---------	---------

등록된 소속팀이 없습니다. [소속팀 추가] 버튼을 클릭하여 팀을 신규로 등록하세요.

소속팀 추가

소속팀 선택
화면번호 450-2 | 화면도움말
X

전문체육 ▼

No	팀코드

시도 ▼

시도

서울

부산

대구

인천

광주

종별 ▼

종별

12세이하부

15세이하부

18세이하부

대학부

실업(일반)

검색

No	팀코드	시도	종별	종별	선택

No	팀코드	시도	종별	종별	선택

선택한 팀

지도자구분 ▼

선택

※ 감독, 코치는 승인절차를 거쳐야 합니다.
 ※ 지도자 구분은 등록신청이 완료된 이후에는 수정할 수 없기 때문에 정확하게 선택하세요.

대표자(단체장) 성명

※ 대표자는 별도 등록이 필요 없고, 지도자 등록 시 대표자 성명만 입력합니다.

지도기간

시작

~

종료

※ 현재 신청하는 년도의 월일을 입력하세요.
 ※ 당해년도 이후의 지도기간은 입력할 필요 없습니다.
 (시작기간 ~ 12-31(최대))

전 단계 이동

소속팀 추가 완료

- 신규 팀 등록 → 새로운 팀 선택하기 후 시도, 종별, 팀명 입력 및 검색하여 소속팀 선택
- 기존 팀 등록 → 기 등록된 소속팀 재등록 선택
- 지도자 구분, *지도기간, 대표자(단체장) 확인 후 소속팀 추가 완료
- * 지도기간 (1/1~12/31)로 입력

4-6 자격사항 입력

구분 선택	자격증명
발급처	발급년도
비고	년도
비고 입력	

* 국가공인자격증 : 스포츠지도사(전문, 생활), 건강운동관리사, 유소년스포츠지도사, 장애인스포츠지도사, 노인스포츠지도사, 교육부 정교사 자격증
 * 국제자격증 : 각 종목단체 국제기구(IF, 아시아연맹 등 유관단체에서 발급하는 각종 자격증
 * 민간자격증 : 각 종목단체 또는 유관단체에서 발급하는 각종 자격증

제22조 [지도자 등록 자격]

지도자의 등록 자격은 다음과 같다.

1. 야구

- 야구 2급 이상 전문스포츠지도사 자격증 소지자

2. 소프트볼

1) 2급 이상 소프트볼 전문스포츠지도사 자격증 소지자(전 종별)

2) 2급 이상 소프트볼 생활스포츠지도사 자격증 소지자(12·15세이하부 및 생활체육목적 전 종별)

3. 스포츠클럽(야구)

1) 야구 2급 이상 전문스포츠지도사 자격증 소지자

2) 야구 2급 이상 생활체육지도사 자격증 소지자

3) 유소년·노인 체육지도사 자격증 소지자

4. 야구·소프트볼 부장은 해당 교육청에 등록된 자로서 교사자격증 소지자

5. 각 종별 지도자 중 코치 등록 제한 인원은 다음과 같다.

종별	코치 등록 인원
12세 이하부	2
15세 이하부	3
18세 이하부, 대학부, 일반부	4

④ 선수관리담당자로 활동하고자 하는 사람은 매년 선수관리담당자 등록을 해야 하며, 다음 각 호의 하나에 해당하는 자격을 소지해야 한다.

1. 의료법에 따른 의사, 한의사, 간호사

2. 의료기사 등에 관한 법률에 따른 물리치료사

3. 국민체육진흥법에 따른 체육지도자

4. 기타 본 협회가 인정하는 자격을 소지한 자

가. 야구 2급 이상 전문스포츠지도사 자격증

나. 건강운동관리사(문화체육관광부)

다. 물리치료사(보건복지부)

라. 운동사(대한운동사협회)

마. 선수트레이너(대한선수트레이너협회, 한국선수트레이너협회)

- 자격증 구분, 발급처, 자격증명, 발급년도 입력 후 자격사항 추가

*대한야구소프트볼협회 경기인등록규정 제22조 참고

4-7 신청서 제출

- 모든정보 입력 후 신청서 제출 클릭

5. 등록심사


신청정보 확인/수정

승인현황	신청정보	소속팀	자격사항	추가정보
------	------	-----	------	------

2024년도 지도자 등록 진행현황입니다.

- (남자팀 코치) **진행중**

지도자등록 문의처
대한야구소프트볼협회(야구) 02-572-8411



- 스포츠지원포털을 통해 선수등록 신청 완료 후 각 소속팀에서 시·도 협회로 등록서류 발송
- 시·도 협회 1차 승인 후 각 소속단체로 등록 서류 발송
- 각 소속단체 검토 후 최종승인