

2026 소프트볼 경기인(지도자, 선수등록담당자) 등록 안내



목차

1. 경기인(지도자, 선수등록담당자) 등록 절차
2. 경기인(지도자, 선수등록담당자) 등록 신청방법

경기인(선수) 등록 절차



◆ (1차) 팀 → 시·도협회 제출서류

1. 등록 신청 공문
2. 등록 신청서(팀별 카드) *단체장 직인 포함
3. 팀 소개서
4. 지도자 등록 서류 *지도자 자격증, 결격사유 확인서, 징계사실유무확인서(스포츠클럽 지도자에 한함)
5. 이적동의서 *이적에 해당하는 경우에 한함

◆ (2차) 시·도협회 → KBSA 제출서류 (이메일 제출: softball@sports.or.kr)

1. 등록 신청 공문
2. 등록 신청서(팀별 카드) *시·도협회 직인 포함
3. 팀 소개서
4. 지도자 등록 서류 *지도자 자격증, 결격사유 확인서, 징계사실유무확인서(스포츠클럽 지도자에 한함)
5. 이적동의서 *이적에 해당하는 경우에 한함

※ 팀별 단체사진 및 선수, 지도자 증명사진은 KBSA 이메일로 별도 제출 요망
 이메일: softball@sports.or.kr *홈페이지 정보 및 프로그램 책자 제작에 사용 예정

경기인(지도자, 선수등록담당자) 등록 신청방법

N | 스포츠지원포털



통합 이미지 VIEW 지식iN 인플루언서^N 동영상 쇼핑 뉴스 어학사전 지도 ...

①

스포츠지원포털

선수, 지도자 등록신청, 등록현황, 증명서 발급 등 안내.

g1.sports.or.kr > stat

등록현황 및 통계정보 - 스포츠 지원포털

종별 현황 등록년도 구분 선수 팀 지도자 종 목 전체 선택 시 도 전체 선택 소속 운동부 및 클럽 (미지정 운동부(학교, 직장) 클럽, 체육관 등) 동호회 ※ 체육관 : 통상적인 도장, 클럽 : 코치가 소수의 선수를 개인지도하는 팀 ※ 동호회 : 운동부, 클럽, 체육관 등이 아닌 동호회 성격으로 운영하는 팀 ※ 2014년 12월 부터 새롭게 통계

① 포털사이트에서 ‘스포츠지원포털’ 검색 후 웹사이트 접속

경기인(지도자, 선수등록담당자) 등록 신청방법



① 아이디가 없을 경우, 회원가입 선택

*아이디가 있을 경우, 로그인 (11페이지로 이동)

경기인(지도자, 선수등록담당자) 등록 신청방법 - 회원가입

제2장 서비스 이용약관

① 서비스 이용약관에 동의하십니까? 동의 미동의

개인정보 수집 및 이용 (필수*)

개인정보보호 관련 법률에 따라 대한체육회 스포츠지원포털에 회원가입 신청하시는 분께 수집하는 개인정보의 항목, 개인정보의 수집 및 이용목적, 개인정보의 보유 및 이용기간, 개인정보 수집·이용 동의거부권 및 거부에 따른 불이익을 안내 드리오니 자세히 읽은 후 동의하여 주시기 바랍니다.

1. 개인정보의 수집·이용 목적
스포츠지원포털 회원가입 및 관리

2. 수집하는 개인정보의 항목
필수정보 : 아이디, 비밀번호, 이름, 생년월일, 성별, 내/외국인정보, 주소(우편번호), 휴대폰번호, 이메일, CI, 접속IP, 만14세 미만 회원의 경우 법정대리인 이름, 법정대리인 CI

3. 개인정보의 보유 및 이용기간

② 개인정보 필수항목 수집·이용에 동의하십니까? 동의 미동의

회원가입 안내

① 서비스 이용약관에 ‘동의’ 선택

② 개인정보 필수항목 수집 이용에 ‘동의’ 선택

취소 동의

경기인(지도자, 선수등록담당자) 등록 신청방법 - 회원가입

대한체육회는 사용자의 중복가입으로 인한 피해를 방지하기 위하여 본인인증을 시행하고 있습니다.

본인인증

자주 사용하시는 인증 수단으로 본인인증을 진행해주세요. 본인인증이 완료되면 자동으로 다음단계로 진행합니다.



본인명의로 가입된 휴대폰으로 이용하여 인증합니다.
타인명의로 휴대폰을 또는 법인폰을 이용중인 회원님은 휴대폰 본인인증이 불가합니다.



주민번호 대체 수단인 아이핀을 통해 인증합니다.
아이핀 계정이 없는 경우(또는 14세 미만 어린이인 경우) I-PIN 센터에서 발급 받으세요.

회원가입 안내

- ① 본인 명의 휴대폰 인증
- ② 본인 명의 휴대폰 없을 경우 본인 명의 아이핀 인증 → 아이핀 발급 필요

*** 본인인증 오류 시 기술지원: 02-2144-8141**

경기인(지도자, 선수등록담당자) 등록 신청방법 - 회원가입

회원정보 입력 * 이 표기된 항목은 필수 입력항목입니다.

* 아이디	①	<input type="text"/>	중복확인
* 비밀번호	②	<input type="password" value="비밀번호를 입력하세요"/>	

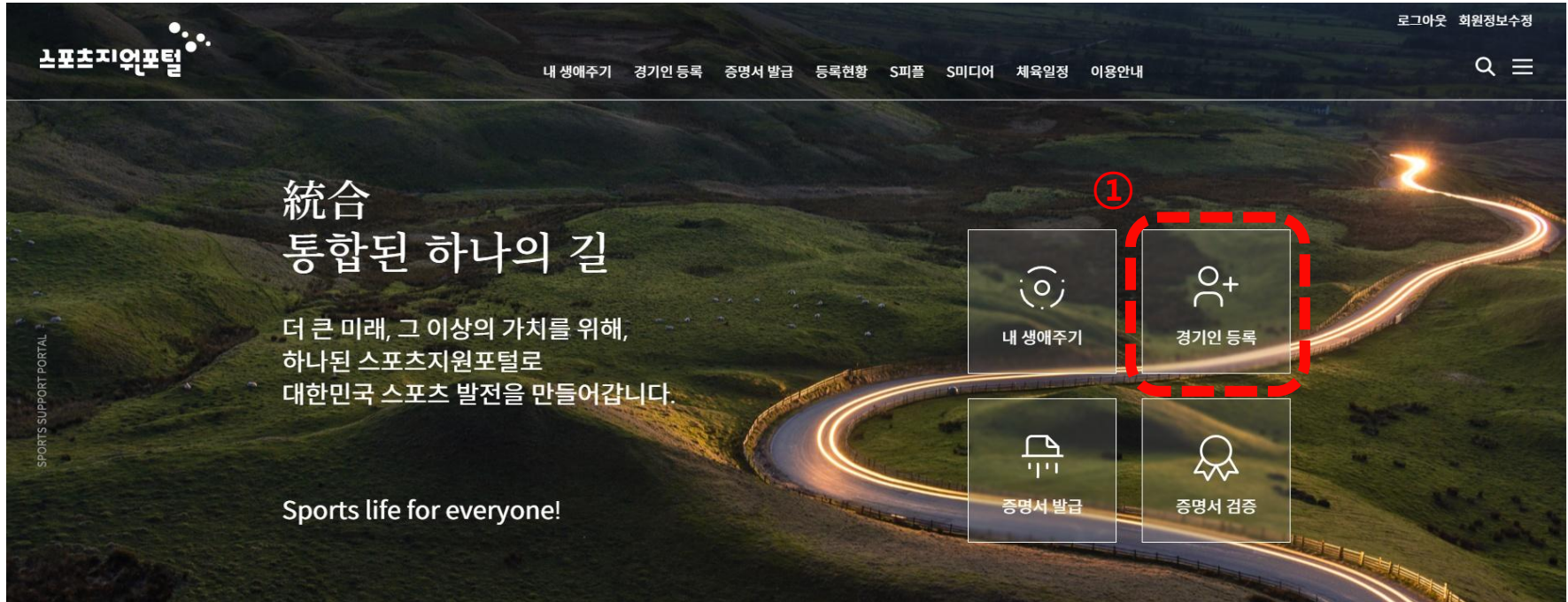
- 10~16자의 영문 대.소문자, 숫자, 특수문자를 조합하여 사용할 수 있습니다.
- 사용할 수 있는 특수문자 !@#\$%^&*?_~
- 최근 사용한 비밀번호로 다시 적용하실 수 없습니다.

회원가입 안내

- ① 아이디 입력 후 중복확인 선택
- ② 비밀번호 입력

이후 주소, 이메일 입력 후 입력 완료 선택 → **회원가입 완료**

경기인(지도자, 선수등록담당자) 등록 신청방법 - 전산등록



전산등록

① 로그인 후 경기인 등록 선택

경기인(지도자, 선수등록담당자) 등록 신청방법 - 전산등록

야구 경기인 선택

선수 지도자 심판 선수관리 담당자

신청 유형을 선택하세요.

소프트볼 경기인 선택

선수 지도자 심판 선수관리 담당자

신청 유형을 선택하세요.

요트, 우슈, 유도, 육상, 이스포츠, 자전거, 조정, 족구, 주짓수, 줄넘기, 철인3종, 체스, 체조, 축구

① 야구소프트볼 선택

② 소프트볼 경기인 선택 중 해당되는 항목 선택 (지도자, 선수관리담당자)

경기인(지도자, 선수등록담당자) 등록 신청방법 - 전산등록

KBSA 대한야구소프트볼협회(소프트볼) | 지도자 등록신청 | 종목변경 | 스포츠지원포털 | 화면번호 430 | 화면도움말

지도자등록개요 **신청서작성** 신청서출력 전문체육팀/클럽신청 전화번호안내 | 사용매뉴얼 | 공지사항 | 자주하는 질문 | 1:1문의 | 로그아웃

지도자등록 신청안내

본 시스템은 지도자등록 신청을 위한 곳이며, 신청이 접수되면 지도자등록은 각 회원종목단체의 지도자등록 절차에 따라 등록이 완료됩니다.

신청 진행현황

2026년도 지도자등록 진행현황입니다.

- 신청내역이 없습니다.

시도종목단체 연락처는 [전화번호 안내](#)에서 확인 할 수 있습니다.
[전화번호 안내](#) →

공지사항	자주하는 질문	1:1 문의
------	---------	--------

대한야구소프트볼협회(소프트볼)

주요 서비스안내

- 신청서 작성
- 신청서 출력

① 신청서 작성 클릭

경기인(지도자, 선수등록담당자) 등록 신청방법 - 전산등록

신청서 작성

기본정보 확인	신상정보 입력	소속팀 선택	학력정보 입력
이름 생년월일 성별 체육인번호 스포츠윤리센터 미시청 교육홍보영상 (온라인) ① 영상 시청하기 도핑방지교육 미수료 (도핑방지교육 시스템 문의처 : ☎ 070-4507-2025) (온라인) ② 온라인 도핑방지교육 받기 최종 등록정보 ③ 2025년 이전에 승인 완료된 선수정보가 없습니다.			

- ① 스포츠윤리센터 교육 수료(등록인원 직접 교육 이수) → 미수료시 다음 단계 이동 불가
- ② 도핑방지교육 수료 (등록인원 직접 교육 이수) → 미수료시 다음 단계 이동 불가
- ③ 최종등록정보 확인

※최종등록정보가 표시되지 않을 경우 본인이력찾기 조회 후 체육인번호 신규 발급

경기인(지도자, 선수등록담당자) 등록 신청방법 - 전산등록

본인확인(★화면번호:35003)



● 본인 확인 후 신규 등록할 수 있습니다. 아래의 방법 중 하나로 본인 인증을 해주세요.

②

아이핀(I-PIN) 인증

선택

※ 아이핀은 온라인 또는 가까운 주민센터에서 발급이 가능합니다.

①

본인명의 핸드폰 인증

선택


① 본인 명의 휴대폰 인증

② 본인 명의 휴대폰 없을 경우 본인 명의 아이핀 인증 → 아이핀 발급 필요

* 본인인증 오류 시 기술지원: 02-2144-8141

경기인(지도자, 선수등록담당자) 등록 신청방법 - 전산등록

기본정보 확인	신상정보 입력	소속팀 선택	학력정보 입력
---------	----------------	--------	---------

① 

사진등록
사진을 등록하시기 전에 사진 파일을 준비해주세요!
(파일용량 100KB 미만, JPG, PNG, GIF 형식의 이미지파일만 가능합니다)

① 본인 사진등록 → gif, jpg, png파일만 등록 가능

경기인(지도자, 선수등록담당자) 등록 신청방법 - 전산등록

①

The registration form is enclosed in a red dashed border. It contains the following fields and elements:

- 이름 (한글)**: Text input field for the name in Korean.
- 생년월일 / 성별**: Text input field for birth date and gender.
- 체육인번호**: Text input field for the sports person number.
- 이메일 ***: Text input field for email, with the example "xxx@xxxxx.com".
- 휴대폰 ***: Text input field for mobile phone number, with a checkbox for "승인진행안내 수신 동의".
- 최종학력 ***: Dropdown menu for the highest education level, with "선택" and a downward arrow.
- 작성자 자택주소 ***: Section for the author's home address, including:
 - 우편번호**: Text input field for the postal code.
 - 우편번호 검색**: Button for postal code search.
 - 상세주소 1**: Text input field for the first part of the detailed address.
 - 상세주소 2**: Text input field for the second part of the detailed address.

① 이름, 생년월일, 주소, 이메일 등 신상정보 입력

경기인(지도자, 선수등록담당자) 등록 신청방법 - 전산등록

기본정보 확인

신상정보 입력


소속팀 선택

자격사항 입력

추가정보 입력

등록된 소속팀이 없습니다. [소속팀 추가] 버튼을 클릭하여 팀을 신규로 등록하세요.

①


 소속팀 추가

① 소속팀 선택

*신규팀 등록 → 새로운 팀 선택하기 후 시도, 종별, 팀명 입력 및 검색하여 소속팀 선택

*기존팀 등록 → 기 등록된 소속팀 재등록 선택

※지도자 구분, 지도 기간, 대표자(단체자) 성명, 선수 개인지도 여부 선택 후 소속팀 추가 완료

경기인(지도자, 선수등록담당자) 등록 신청방법 - 전산등록

기본정보 확인	신상정보 입력	소속팀 선택	자격사항 입력	추가정보 입력
---------	---------	--------	---------	---------

등록된 자격사항이 없습니다. [자격사항 추가]버튼을 클릭하여 등록하세요.

①


 자격사항 추가

① 자격사항 입력

***자격증 구분, 발급처, 자격증명, 발급년도 입력 후 자격사항 추가 완료**

경기인(지도자, 선수등록담당자) 등록 신청방법 - 전산등록

기본정보 확인	신상정보 입력	소속팀 선택	자격사항 입력	추가정보 입력
<p>※ 추가정보 수정 후, 화면을 새로고침 해야 조회됩니다.</p> <p>연수 및 교육사항</p> <hr/> <p>등록된 연수 및 교육사항이 없습니다.</p> <div style="text-align: center;"> <p>① 교육사항 수정</p> </div>				
<p>수상경력</p> <hr/> <p>등록된 수상경력이 없습니다.</p> <div style="text-align: center;"> <p>② 수상경력 수정</p> </div>				
<p>③ 신청서 제출</p>				

- ① 연수 및 교육사항 추가 *선택사항
- ② 수상경력 추가 *선택입력
- ③ 모든 정보 이상 없을 경우 신청서 제출 선택

경기인(지도자, 선수등록담당자) 등록 신청방법

신청정보 확인/수정

승인현황	신상정보	소속팀	자격사항	추가정보
------	------	-----	------	------

2024년도 지도자 등록 진행현황입니다.

- (팀 코치) **진행중**

지도자등록 문의처

대한야구소프트볼협회(야구) 02-572-8411



- ① 전산등록 완료 후 각 소속팀에서 시·도협회로 등록서류 발송
- ② 시·도협회 검토 및 1차 승인 후 대한야구소프트볼협회로 등록서류 발송
- ③ 대한야구소프트볼협회 검토 후 최종승인